

# NuroClean im Test

Schimmelentferner-Gel für Fugen, Silikon & Fliesen – wir haben das dickflüssige Gel auf schwarzen Schimmel in echten Bad- und Küchenfugen losgelassen und Schritt für Schritt beobachtet.



## EMPFEHLUNG DER REDAKTION

### Stark gegen Oberflächen-Schimmel – mit ehrlichen Grenzen

Die Gel-Konsistenz ist der eigentliche Clou: Sie bleibt auf der senkrechten Fuge kleben, statt wegzulaufen. Gegen frische Verfärbungen überzeugt das Mittel. Tief sitzender Altschimmel und bauliche Feuchte bleiben jedoch ein Fall für sich.

#### KATEGORIE

Schimmelentferner-Gel

#### ANWENDUNG

Auftragen · Einwirken · Abwischen

#### GARANTIE

30 Tage Geld-zurück

## Auf einen Blick: unser Urteil in 60 Sekunden

Keine Zeit für den ganzen Bericht? Hier steht das Ergebnis vorweg – samt der ehrlichen Grenze, die du vor dem Kauf kennen solltest.

### Unser Kurzfazit ★★★★★

NuroClean ist **kein Zaubergel und kein Ersatz für Trockenlegung** – aber als gezieltes Mittel gegen **Oberflächenschimmel in Fugen, Silikon und auf Fliesen** hat es uns überzeugt. Die dickflüssige Formel haftet auf senkrechten Fugen, ohne abzulaufen, und entfernt Verfärbungen ohne Schrubben. Wichtig: Sitzt der Schimmel tief in einer alten, porösen Silikonfuge, kann eine Restverfärbung bleiben – dann hilft nur ein Fugentausch. Wer das weiß, bekommt ein starkes, sauber anzuwendendes Mittel.

### Unsere Wertung im Detail

Wirkung auf Oberflächen-Schimmel	4,6
Gel-Haftung (tropffrei)	4,8
Anwendung & Handling	4,7
Geruch im Vergleich	4,3
Materialschonung*	4,2
Preis-Leistung (mit Aktion)	4,6

### Eckdaten (laut Anbieter)

Produkttyp	Schimmelentferner-Gel
Konsistenz	dickflüssig, tropffrei (haftet senkrecht)
Inhalt	90 g / 3,17 oz pro Tube
Oberflächen	Fliesen, Fugen, Silikon, Glas, Metall, Kunststoff
Wirkt gegen	schwarzer Schimmel, Mehltau, Algen
Einwirkzeit	bis ca. 2 Stunden
Anwendung	auftragen – einwirken – abwischen
Garantie	30 Tage Geld-zurück

\* Materialschonung je nach Untergrund unterschiedlich – vorab an unauffälliger Stelle testen (mehr im Sicherheitskapitel).

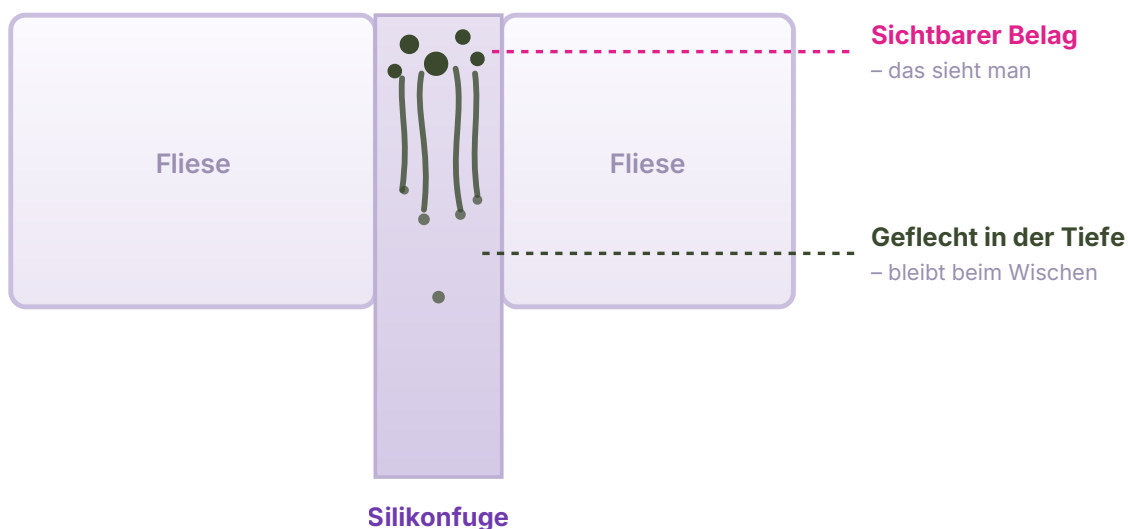
\* DAS PROBLEM

## Warum Schimmel in Fugen so hartnäckig ist

Wer schwarzen Schimmel in der Silikonfuge schon einmal weggewischt hat, kennt das Spiel: Nach ein paar Tagen ist er zurück. Der Grund steckt unter der Oberfläche.

Silikon- und Zementfugen sind leicht porös. Schimmel bildet dort nicht nur einen Belag auf der Fuge, sondern feine **Hyphen – eine Art Wurzelgeflecht – in die Tiefe**. Wischst du nur oben, entfernst du den sichtbaren Teil; das Geflecht darunter bleibt und wächst nach. Genau hier setzt die Idee eines Gels an, das aufliegt, einwirkt und **von oben in die Fuge hineinarbeitet**.

### QUERSCHNITT EINER SILIKONFUGE



Schematisch: Sichtbarer Belag oben, feines Geflecht in der Tiefe. Bloßes Wischen erreicht nur die Oberfläche.

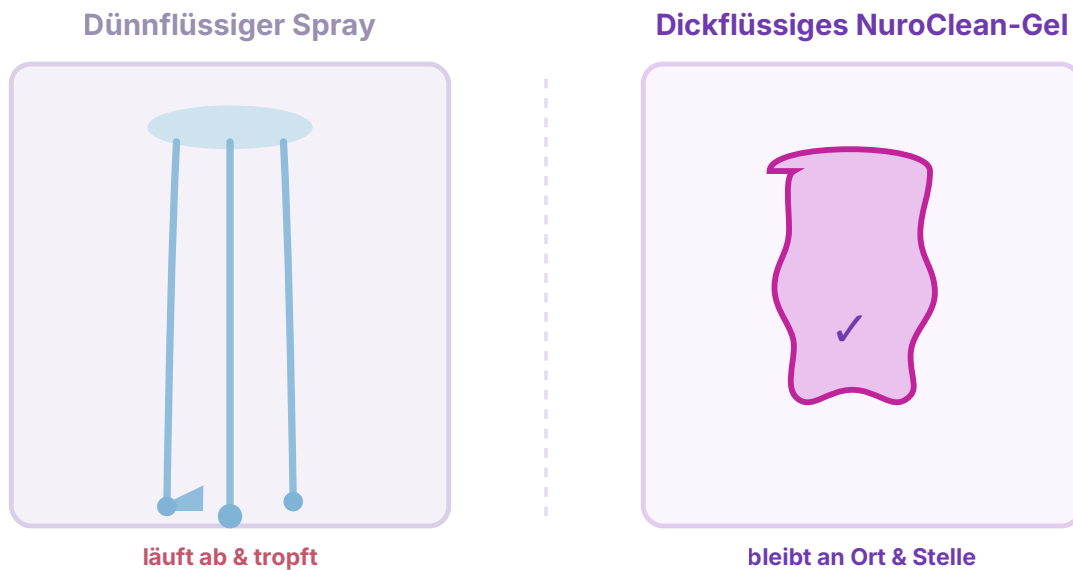
**Ehrlich vorweg:** Wiederkehrender, großflächiger Schimmel ist oft ein Hinweis auf ein Feuchteproblem (Lüften, Abdichtung, Kältebrücken). Kein Reiniger der Welt löst diese bauliche Ursache – er bekämpft das Symptom. NuroClean ist ein Reinigungsmittel, kein Sanierungsersatz.

### 🔍 WIE ES FUNKTIONIERT

# Der Trick steckt in der Gel-Konsistenz

Der größte Unterschied zu klassischen Schimmel-Sprays ist kein Inhaltsstoff, sondern die Textur.

Ein dünnflüssiger Spray läuft an der senkrechten Fuge sofort herunter – die Wirkstoffe haben kaum Zeit, einzuwirken, und der Boden ist hinterher voller Tropfen. Das **dickflüssige NuroClean-Gel** bleibt laut Anbieter dort kleben, wo du es aufträgst: auf Fugen, Fliesen, Glas – nach Herstellerangabe sogar über Kopf. So bleibt der Wirkstoff länger am Schimmel und kann tiefer eindringen.



Prinzipdarstellung: Spray läuft ab und tropft, das Gel bleibt an Ort und Stelle – der entscheidende Praxisvorteil.

Laut Anbieter wirkt das Gel gegen **alle gängigen Schimmelarten** (schwarzer Schimmel, Mehltau, Algen), neutralisiert Gerüche und sorgt für länger anhaltende Ergebnisse. Diese Angaben stammen vom Hersteller und beschreiben Bestfälle – unsere eigenen Beobachtungen findest du im nächsten Kapitel.

**Bis zu 75 % Aktionsrabatt sichern**

Aktionspreis laut Anbieter – solange verfügbar →

🔍 UNSER PRAXISTEST

## Gel drauf, abwarten, **abwischen**

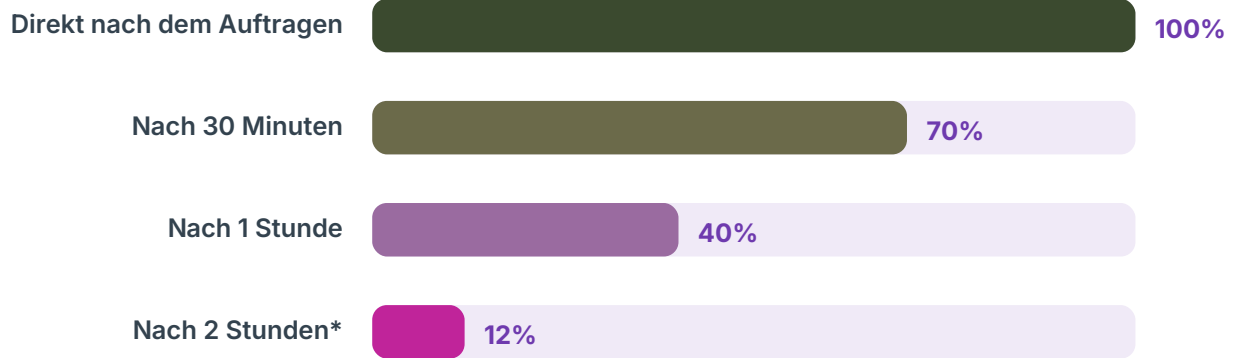
Wir sind kein Prüflabor und geben uns nicht als eines aus. Was wir liefern, ist ein ehrlicher Alltagstest an echten Fugen in Bad und Küche.

Wir haben NuroClean auf drei typische Problemzonen aufgetragen: die Silikonfuge hinter der Armatur, eine verfärbte DusCHFuge und einen schwarzen Rand am Fenster. Aufgetragen wird das Gel direkt aus der Tube mit der Spitze entlang der Fuge – ohne Pinsel, ohne Anmischen.



Auftragen direkt aus der Tube: Das Gel lässt sich als gleichmäßige Raupe auf die Fuge legen und bleibt dort liegen, statt abzulaufen.

## Wirkung über die Einwirkzeit



\* Laut Anbieter sichtbare Ergebnisse in bis zu 2 Stunden. Schematische Darstellung der angegebenen Einwirkzeit; in unserem Test verblassten frische Verfärbungen deutlich, ältere Fugen brauchten eine zweite Anwendung.

Unser ehrlicher Eindruck: Bei **frischen bis mittleren Verfärbungen** war das Ergebnis nach rund ein bis zwei Stunden Einwirkzeit klar sichtbar – die Fuge wurde deutlich heller, ganz ohne Schrubben. Bei einer **alten, tief verfärbten Silikonfuge** half eine zweite Anwendung, ein letzter Grauschleier blieb aber – hier war die Fuge schlicht am Ende ihres Lebens und gehörte erneuert. Das ist keine Schwäche des Gels, sondern die Grenze jedes Reinigers.

[Verfügbarkeit & Angebot prüfen](#)

[Im offiziellen NuroClean-Shop ansehen](#) →

### ANWENDUNG

## In 3 einfachen Schritten

Die Anwendung ist der angenehmste Teil – kein Anmischen, kein Werkzeug, kein Schrubben.

1



#### Gel auftragen

Direkt aus der Tube als dünne Raupe auf die schimmelige Stelle geben – auf vollständige Abdeckung achten.

2



#### Einwirken lassen

Laut Anbieter bis zu 2 Stunden einwirken lassen, damit das Gel in die Tiefe arbeiten kann.

3



#### Abwischen / abspülen

Mit Tuch abnehmen oder mit Wasser abspülen – zurück bleibt eine saubere Fuge.

**Praxis-Tipp aus unserem Test:** Vor dem Auftragen die Fuge trocken tupfen – auf trockenem Untergrund haftet das Gel besser. Bei hartnäckigen Stellen lieber zweimal kurz hintereinander als einmal sehr lange einwirken lassen.

## Wo NuroClean überall einsetzbar ist

Laut Anbieter ist das Gel für eine Vielzahl von Oberflächen geeignet. Typische Zonen aus unserem Test:



### Silikonfugen

Der Klassiker: schwarzer Rand an Dusche, Wanne und Armatur.



### Fliesen & Zementfugen

Verfärbte Fugen zwischen Wand- und Bodenfliesen.



### Armaturen & Metall

Übergänge an Hahn und Abfluss, wo sich Feuchte sammelt.



### Fenster & Glas

Schwarze Ränder an Fensterdichtungen und Glasleisten.



### Dusche & Wanne

Senkrechte Flächen, an denen Sprays sonst ablaufen.



### Waschbecken & Küche

Fugen an Spüle und Rückwand hinter dem Becken.

Empfindliche oder unbekannte Materialien (Naturstein, lackiertes Holz) vorab an unauffälliger Stelle testen – siehe Sicherheitskapitel.



Griffbereit am Waschbecken: Dank Tube mit Spitze lässt sich das Gel punktgenau auf die Problemstelle dosieren – ohne Sprühnebel im ganzen Bad.

## Gel gegen klassische Reiniger

Was unterscheidet ein Schimmel-Gel von herkömmlichen Sprays und Hausmitteln? Unsere Einordnung der zentralen Punkte (Eigenschaften laut Anbieter, Praxisbewertung durch uns):

Eigenschaft	NuroClean-Gel	Spray / Hausmittel
Haftet an senkrechten Fugen	✓	✗
Tropft & spritzt nicht	✓	✗
Wirkt ohne Schrubben	✓	✗
Lange Einwirkung auf der Stelle	✓	✗
Gezielte, sparsame Dosierung	✓	✗
Überall im Handel verfügbar	✗	✓

Letzter Punkt bewusst ehrlich: NuroClean gibt es nicht im Supermarktregal – warum, steht im nächsten Kapitel.

## Richtig anwenden – sicher bleiben

Ein Schimmelentferner ist ein Reinigungsmittel, kein Spielzeug. Mit ein paar einfachen Regeln bleibt die Anwendung unkompliziert und sicher.



Handschuhe tragen



Gut lüften



Nicht mit anderen Reinigern mischen



Von Kindern & Tieren fernhalten



Nicht verschlucken



Vorab an Teststelle prüfen

**Wichtig:** Schimmelentferner niemals mit anderen Reinigungsmitteln (besonders nicht mit Produkten auf Chlor-/ Essigbasis) mischen – dabei können reizende Dämpfe entstehen. Während und nach der Anwendung gut lüften. Das Produkt ist ausschließlich zur bestimmungsgemäßen Anwendung gedacht und nicht zum Verschlucken bestimmt. Halte dich an die Hinweise auf der Verpackung.

[Zum offiziellen NuroClean-Shop](#)

[Produktdetails & aktuelle Konditionen ansehen](#) →

👤 KAUFBERATUNG

## Für wen lohnt sich NuroClean?

### Besonders geeignet für



#### Schimmel in Silikon & Fugen

Der typische schwarze Rand in Bad und Dusche – das Kerneinsatzgebiet.



#### Senkrechte Flächen

Überall, wo flüssige Sprays bisher einfach abgelaufen sind.



#### Schrubb-Müde

Wer ohne Kraftaufwand und Geschäum Ergebnisse will.

### Weniger geeignet für



#### Bauliche Feuchteursachen

Bei durchfeuchteten Wänden löst kein Gel das Grundproblem.



#### Sehr alte, poröse Fugen

Tief verfärbtes Altsilikon bleibt evtl. grau – dann Fuge erneuern.



#### Großflächige Wandsanierung

Für quadratmetergroßen Wandschimmel ist eine Fachsanierung nötig.

## Wo kann man NuroClean kaufen?

Die häufigste Frage zuerst: Gibt es NuroClean bei dm, Rossmänn oder im Drogerieregal nebenan? **Nein – und das hat einen nachvollziehbaren Grund.** NuroClean wird im **Direktvertrieb über den [offiziellen Shop](#)** verkauft, nicht über Drogerien oder Supermarktketten. Für dich hat dieses Modell handfeste Vorteile:

**bis 75 %**

AKTIONSRABATT\*

**30 Tage**

GELD-ZURÜCK

**Original**

DIREKT VOM ANBIETER

Ohne Drogerie als Zwischenstation entfällt die übliche Handelsmarge – der Aktionspreis landet direkt bei dir statt im Regalaufschlag. Der Anbieter behält **Qualität und Versand in eigener Hand**, du bekommst garantiert Originalware statt einer Nachahmung von einem unbekanntem Marktplatz, und die **30-Tage-Geld-zurück-Garantie** verlagert das Risiko auf den Anbieter: testen, und bei Nichtgefallen zurückschicken.



Erhältlich als Einzeltube und im Vorteilsset – größere Mengen senken laut Anbieter den Stückpreis.

**Mit 30-Tage-Geld-zurück-Garantie testen**

Risikofrei im offiziellen Shop bestellen – mit Aktionsrabatt →

\* Höhe des Aktionsrabatts laut Anbieter und zeitlich begrenzt; maßgeblich ist der Preis im Shop zum Bestellzeitpunkt.

#### ✓ HÄUFIGE FRAGEN

## NuroClean – die wichtigsten Fragen

### F NuroClean seriös oder Fake?

Nach unserem Praxistest: ein wirksames Reinigungsmittel gegen Oberflächenschimmel, kein Fake. Die Gel-Haftung ist ein echter Praxisvorteil. Übertriebene "löst jedes Schimmelproblem für immer"-Erwartungen solltest du aber dämpfen – gegen bauliche Feuchte hilft kein Reiniger.

### F Wie lange muss das Gel einwirken?

Laut Anbieter sind sichtbare Ergebnisse in bis zu 2 Stunden möglich. In unserem Test reichte das bei frischen Verfärbungen; ältere Fugen profitierten von einer zweiten Anwendung.

## F Auf welchen Oberflächen kann ich es verwenden?

Laut Hersteller auf Fliesen, Fugen, Silikon, Glas, Metall und Kunststoff. Empfindliche Materialien wie Naturstein oder lackiertes Holz vorab an einer unauffälligen Stelle testen.

## F Muss ich schrubben?

Nein – das ist der Komfortvorteil. Auftragen, einwirken lassen, abwischen oder abspülen. Bei sehr hartnäckigen Stellen kann eine zweite Anwendung nötig sein.

## F Kommt der Schimmel zurück?

Auf der gereinigten Oberfläche laut Anbieter länger nicht. Liegt aber eine Feuchteursache vor (mangelnde Lüftung, undichte Stelle), kehrt Schimmel zurück, bis die Ursache behoben ist.

## F Gibt es NuroClean bei dm oder Amazon?

Der Vertrieb läuft über den offiziellen Direktshop, nicht über Drogerien oder den stationären Handel. Das sichert Originalware, Herstellergarantie und den aktuellen Aktionsrabatt ohne Zwischenhandel.

## Vor- und Nachteile auf einen Blick

### ✓ Dafür spricht

- ✓ Dickflüssiges Gel haftet senkrecht – läuft nicht ab, tropft nicht
- ✓ Wirkt ohne Schrubben, gezielte und saubere Dosierung
- ✓ Sichtbare Aufhellung frischer Verfärbungen schon nach 1–2 Std (in unserem Test)
- ✓ Vielseitig: Fugen, Silikon, Fliesen, Glas, Metall
- ✓ 30-Tage-Geld-zurück-Garantie senkt das Kaufrisiko

### Zu beachten

- Löst keine bauliche Feuchteursache – bekämpft das Symptom
- Sehr alte, poröse Silikonfugen bleiben evtl. grau (Fugentausch nötig)
- Chemisches Mittel: Handschuhe, lüften, nicht mischen
- Nur im Direktvertrieb, nicht im Drogerieregal erhältlich

## Unser Fazit: Empfehlung mit klarem Einsatzgebiet

Unterm Strich macht NuroClean genau das gut, wofür ein Schimmel-Gel da ist: Oberflächenschimmel in Fugen, Silikon und auf Fliesen gezielt und ohne Schrubben angehen. Die haftende Gel-Konsistenz ist der ehrliche Mehrwert gegenüber dünnen Sprays – sie bleibt, wo sie soll, und arbeitet in die Tiefe.

Unser einziger echter Vorbehalt ist kein Produktfehler, sondern Physik: Gegen **bauliche Feuchte und tot verfärbtes Altsilikon** ist jedes Reinigungsmittel machtlos. Wer NuroClean als das einsetzt, was es ist – ein starkes Mittel gegen Oberflächenschimmel –, wird zufrieden sein. Mit Aktionsrabatt und 30-Tage-Geld-zurück-Garantie ist das Risiko dabei gering.

**NuroClean zum Aktionspreis bestellen**

Aktionsrabatt & 30 Tage Geld-zurück – solange verfügbar →

**Transparenz & Hinweise.** Dieser Beitrag ist ein als Anzeige gekennzeichneteter Affiliate-Bericht und enthält Empfehlungslinks; für darüber zustande kommende Käufe erhalten wir möglicherweise eine Provision, dir entstehen keine Mehrkosten. Es handelt sich um unseren redaktionellen Praxiseindruck, nicht um das Ergebnis eines akkreditierten Prüfinstituts – eine Auszeichnung als "Testsieger" oder ein Stiftung-Warentest-Ergebnis ist damit nicht verbunden. Produkteigenschaften, Einwirkzeiten und Rabatte sind Angaben des Anbieters und beschreiben Bestfälle; individuelle Ergebnisse können je nach Untergrund, Schimmelart und Ursache abweichen und sind nicht garantiert. NuroClean ist ein Reinigungsmittel und kein Medizin- oder Sanierungsprodukt; bei großflächigem oder gesundheitsrelevantem Schimmelbefall ziehe Fachleute hinzu. Das Produkt ist nicht zum Verschlucken bestimmt und ausschließlich bestimmungsgemäß zu verwenden – maßgeblich sind die Hinweise auf der Verpackung. Preise und Verfügbarkeit können sich ändern; es gelten die Angaben im offiziellen Shop zum Bestellzeitpunkt. Stand: Juni 2026.